



ТЕРРИТОРИАЛЬНЫЙ ОРГАН ФЕДЕРАЛЬНОЙ
СЛУЖБЫ ГОСУДАРСТВЕННОЙ СТАТИСТИКИ
ПО ЧЕЧЕНСКОЙ РЕСПУБЛИКЕ

Оперативные данные по индексу потребительских цен по Чеченской Республике



май 2023 года



ТЕРРИТОРИАЛЬНЫЙ ОРГАН ФЕДЕРАЛЬНОЙ
СЛУЖБЫ ГОСУДАРСТВЕННОЙ СТАТИСТИКИ
ПО ЧЕЧЕНСКОЙ РЕСПУБЛИКЕ

Оперативные данные по индексу потребительских цен

Чеченской Республики

май 2023 года

- 01 Индексы потребительских цен
- 02 Индексы цен на отдельные группы и виды продовольственных товаров
- 03 Индексы цен на отдельные группы непродовольственных товаров
- 04 Индексы цен и тарифов на услуги



ИНДЕКСЫ ПОТРЕБИТЕЛЬСКИХ ЦЕН

МАЙ 2023 г. В % К ПРЕДЫДУЩЕМУ МЕСЯЦУ



ИПЦ

100,02



Все товары

100,01



Продовольственные товары

98,97



Непродовольственные товары

101,28



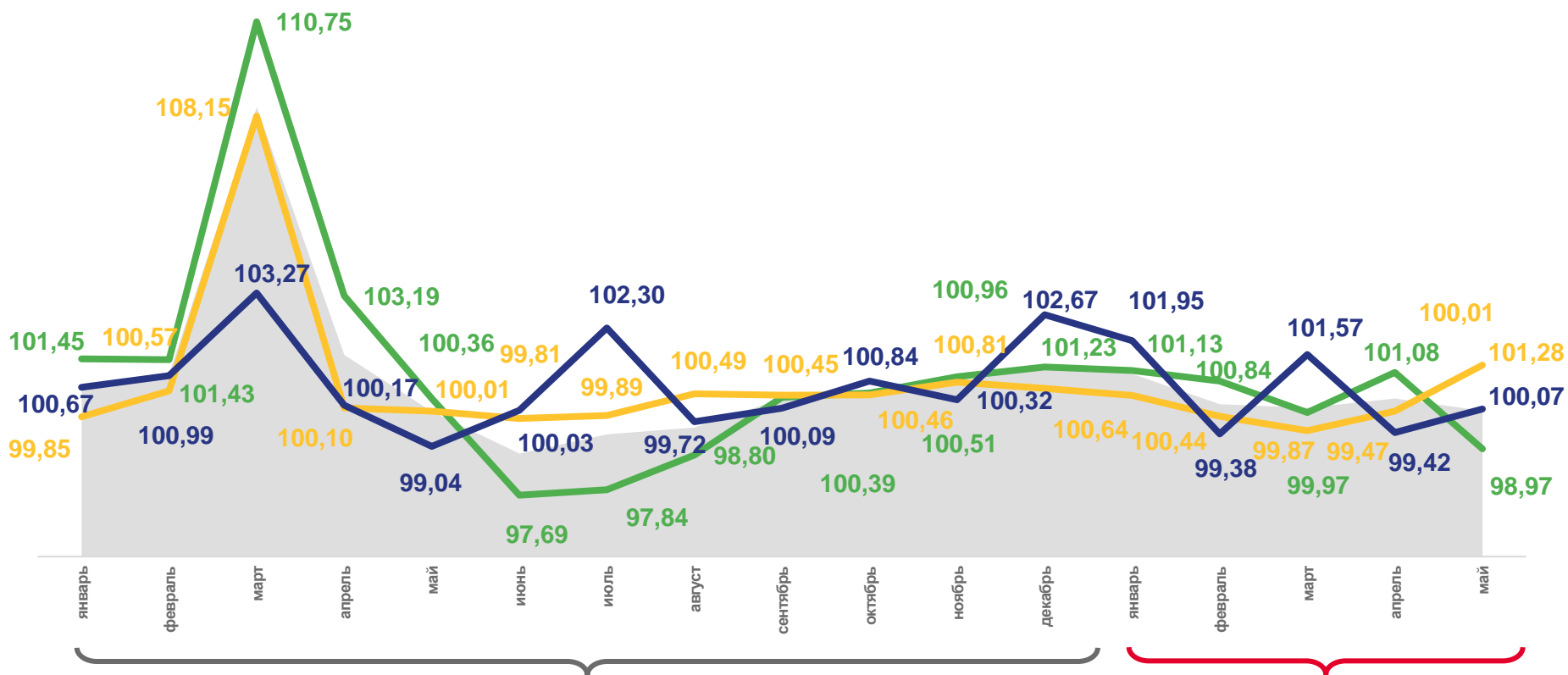
Услуги

100,07



Базовый ИПЦ

100,44



Индекс потребительских цен

Непродовольственные товары



Продовольственные товары

Услуги





ИНДЕКСЫ ПОТРЕБИТЕЛЬСКИХ ЦЕН ПО РЕГИОНАМ СКФО

МАЙ 2023 г. В % К ПРЕДЫДУЩЕМУ МЕСЯЦУ

1 субъект СКФО – значение
индекса **больше**, чем по России

6 субъектов СКФО – значение
индекса **меньше**, чем по России



100,31

Российская Федерация



99,84

Северо-Кавказский федеральный округ



100,02

Чеченская Республика





ИНДЕКСЫ ЦЕН НА ОСНОВНЫЕ ГРУППЫ ТОВАРОВ

МАЙ 2023 г. В % К ПРЕДЫДУЩЕМУ МЕСЯЦУ



ИНДЕКСЫ ЦЕН НА ПРОДОВОЛЬСТВЕННЫЕ ТОВАРЫ



ИНДЕКСЫ ЦЕН НА НЕПРОДОВОЛЬСТВЕННЫЕ ТОВАРЫ



ИНДЕКСЫ ЦЕН НА УСЛУГИ

Республика Ингушетия



100,54

Ставропольский край



99,71

Российская Федерация



99,69

Республика Северная
Осетия-Алания



99,34

Карачаево-Черкесская
Республика



99,09

Чеченская Республика



98,97

Кабардино-Балкарская
Республика



98,53

Республика Дагестан



98,37

Чеченская Республика



101,28

Республика Дагестан



101,16

Республика Ингушетия



101,01

Кабардино-Балкарская
Республика



100,79

Республика Северная
Осетия-Алания



100,62

Ставропольский край



100,43

Карачаево-Черкесская
Республика



100,36

Российская Федерация



100,34

Российская Федерация



101,13

Республика Дагестан



100,57

Республика Северная
Осетия-Алания



100,51

Республика Ингушетия



100,33

Ставропольский край



100,28

Кабардино-Балкарская
Республика



100,26

Карачаево-Черкесская
Республика



100,1

Чеченская Республика



100,07





ИНДЕКСЫ ЦЕН НА ОТДЕЛЬНЫЕ ГРУППЫ И ВИДЫ ПРОДОВОЛЬСТВЕННЫХ ТОВАРОВ

МАЙ 2023 г. В % К ПРЕДЫДУЩЕМУ МЕСЯЦУ



98,97

Продовольственные товары



Мясо и птица

101,53



Молоко и молочные продукты

99,74



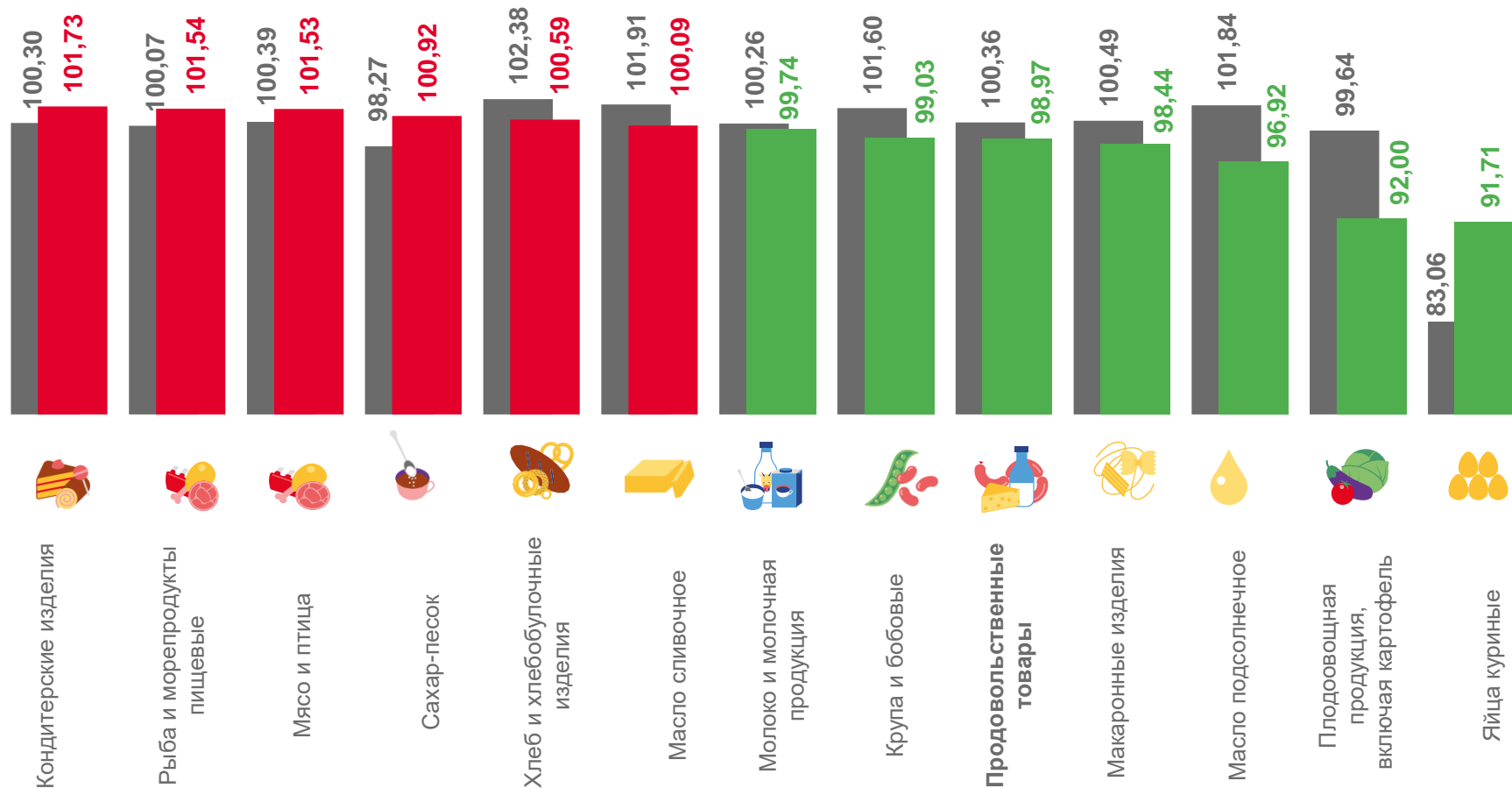
Яйца куриные

91,71



Хлеб и хлебобулочные изделия

100,59



■ Май 2022 г. к апрелю 2022г.

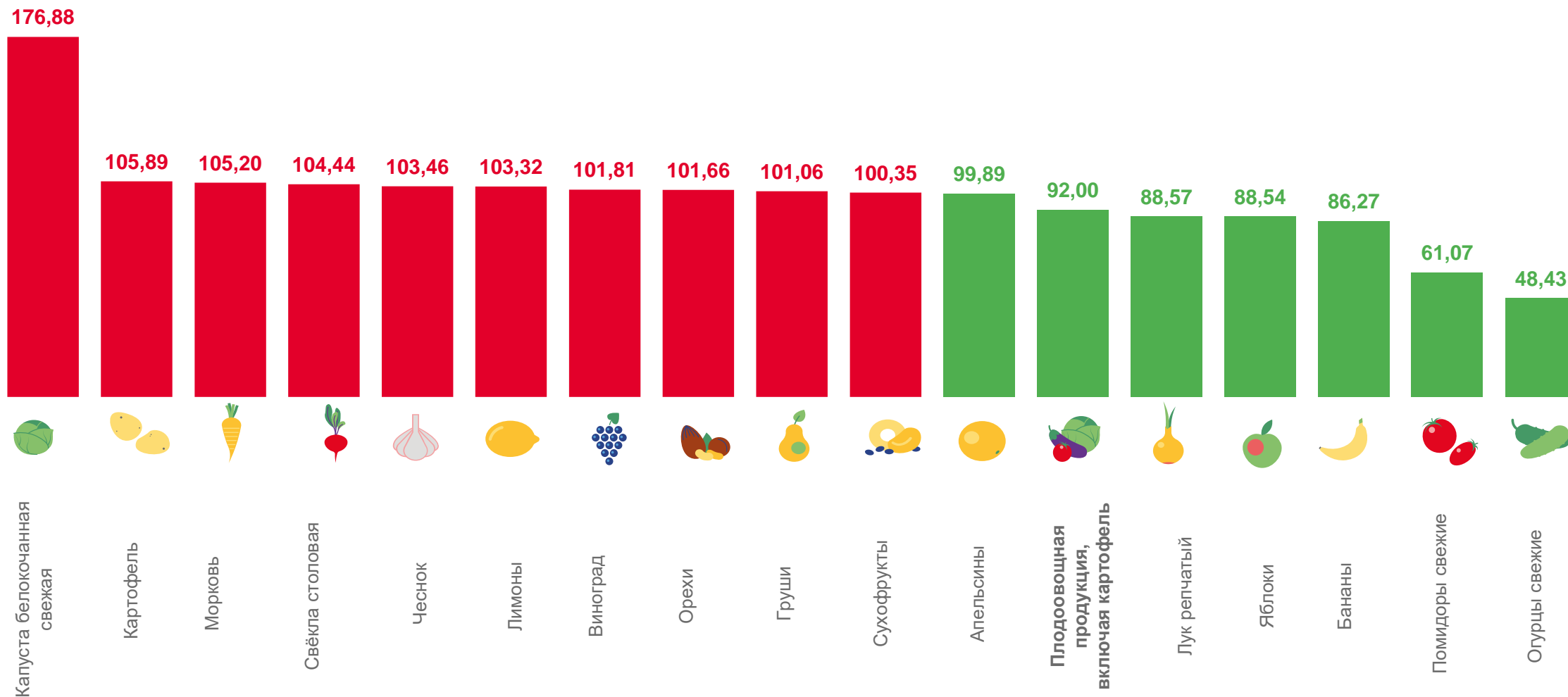
■ Май 2023 г. к апрелю 2023 г.





ИНДЕКСЫ ЦЕН НА ПЛОДОВООЩНУЮ ПРОДУКЦИЮ

































МАЙ 2023 г. В % К ПРЕДЫДУЩЕМУ МЕСЯЦУ





СРЕДНИЕ ЦЕНЫ НА ПЛОДООВОЩНУЮ ПРОДУКЦИЮ

МАЙ 2023 г. РУБЛЕЙ ЗА КИЛОГРАММ

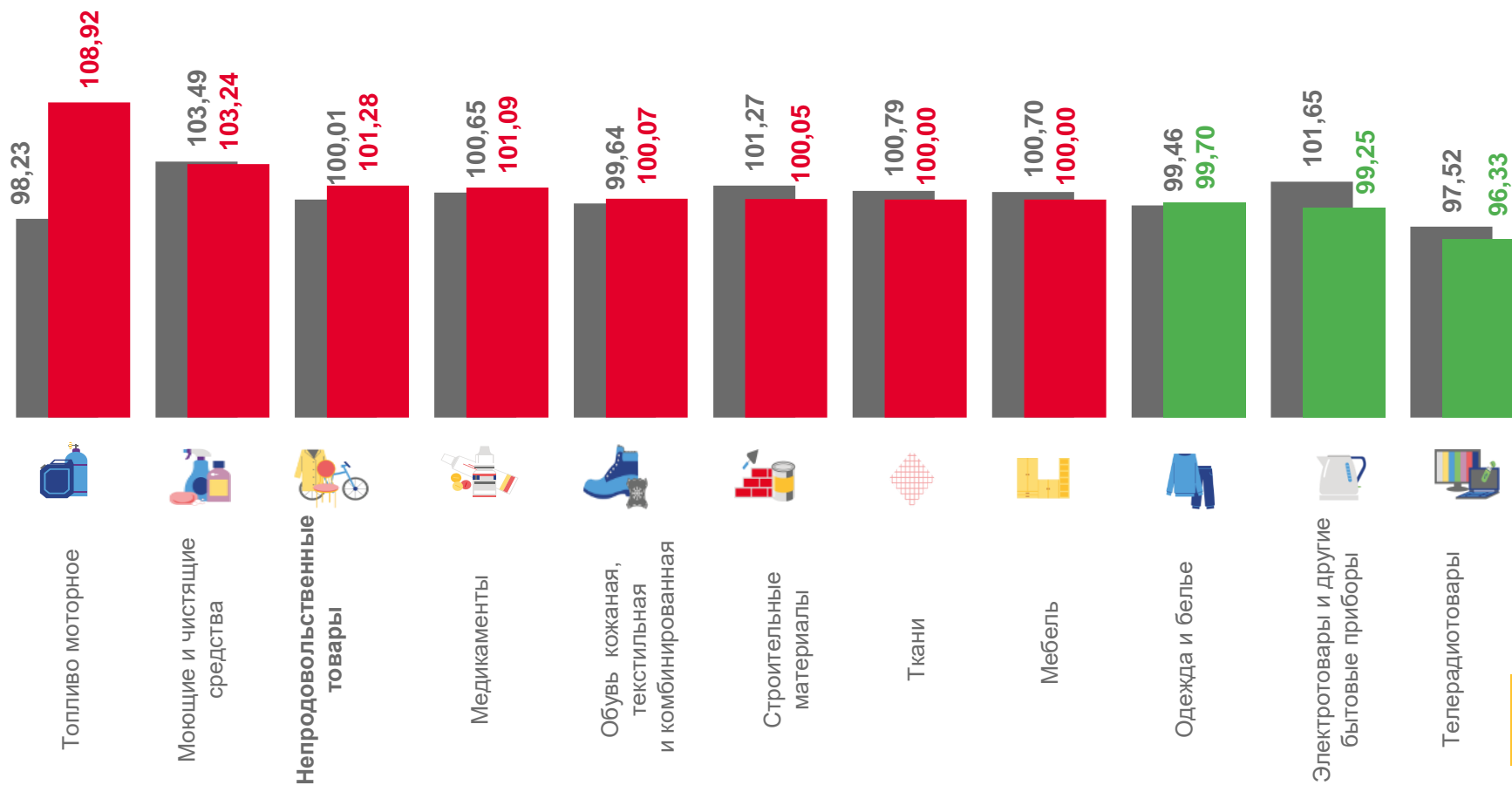
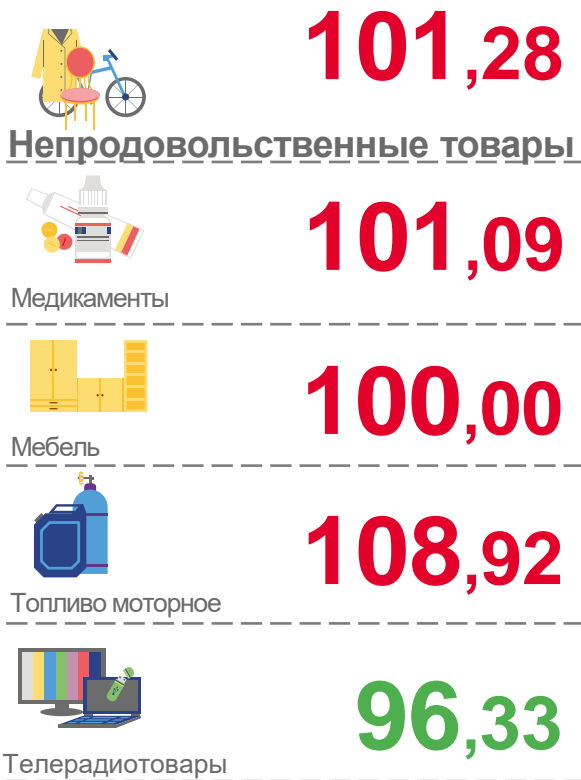
 Яблоки, кг	 101,91 ₺	 Виноград, кг	 207,09 ₺	 Лук репчатый, кг	 57,21 ₺
 Морковь, кг	 59,29 ₺	 Картофель, кг	 44,96 ₺	 Огурцы свежие, кг	 102,86 ₺
 Апельсины, кг	 147,49 ₺	 Свёкла столовая, кг	 51,15 ₺	 Помидоры свежие, кг	 157,68 ₺
 Груши, кг	 225,38 ₺	 Бананы, кг	 131,96 ₺	 Лимоны, кг	 179,73 ₺
 Сухофрукты, кг	 502,47 ₺	 Капуста белокочанная свежая, кг	 57,79 ₺		
 Орехи, кг	 803,72 ₺	 Чеснок, кг	 262,01 ₺		





ИНДЕКСЫ ЦЕН НА ОТДЕЛЬНЫЕ ГРУППЫ НЕПРОДОВОЛЬСТВЕННЫХ ТОВАРОВ

МАЙ 2023 г. В % К ПРЕДЫДУЩЕМУ МЕСЯЦУ



■ Май 2022 г. к апрелю 2022г.

■ Май 2023 г. к апрелю 2023 г.





ИНДЕКСЫ ЦЕН НА ТОПЛИВО МОТОРНОЕ

МАЙ 2023 г. В % К ПРЕДЫДУЩЕМУ МЕСЯЦУ

СРЕДНЯЯ ЦЕНА, рублей за литр



50,00

Бензин автомобильный марки АИ-92



52,81

Бензин автомобильный марки АИ-95



62,46

Бензин автомобильный марки АИ-98



52,07

Дизельное топливо



26,00

Газовое моторное топливо

153,89



Газовое моторное топливо

101,56



Бензин автомобильный марки АИ-95

100,00



Бензин автомобильный марки АИ-98

100,00



Бензин автомобильный марки АИ-92

100,00



Дизельное топливо





СРЕДНИЕ ЦЕНЫ НА БЕНЗИН АВТОМОБИЛЬНЫЙ ПО СКФО

МАЙ 2023 г. РУБЛЕЙ ЗА ЛИТР



СРЕДНИЕ ЦЕНЫ НА БЕНЗИН АВТОМОБИЛЬНЫЙ МАРКИ АИ-92



СРЕДНИЕ ЦЕНЫ НА БЕНЗИН АВТОМОБИЛЬНЫЙ МАРКИ АИ-95



СРЕДНИЕ ЦЕНЫ НА БЕНЗИН АВТОМОБИЛЬНЫЙ МАРКИ АИ-98





ИНДЕКСЫ ЦЕН НА МОЮЩИЕ И ЧИСТЯЩИЕ СРЕДСТВА

МАЙ 2023 г. В % К ПРЕДЫДУЩЕМУ МЕСЯЦУ

СРЕДНЯЯ ЦЕНА, рублей



47,01

Мыло хозяйственное, 200 г



197,02

Жидкие чистящие и моющие средства, л



226,81

Порошок стиральный, кг



56,11

Мыло туалетное, 100 г

109,16



Мыло туалетное

106,42



Мыло хозяйственное

103,24



Моющие и чистящие средства

102,51



Порошок стиральный

100,43



Жидкие чистящие и моющие средства





ИНДЕКСЫ ЦЕН И ТАРИФОВ НА УСЛУГИ

МАЙ 2023 г. В % К ПРЕДЫДУЩЕМУ МЕСЯЦУ



100,07

Услуги



101,31

Телекоммуникационные



99,79

Пассажирского транспорта



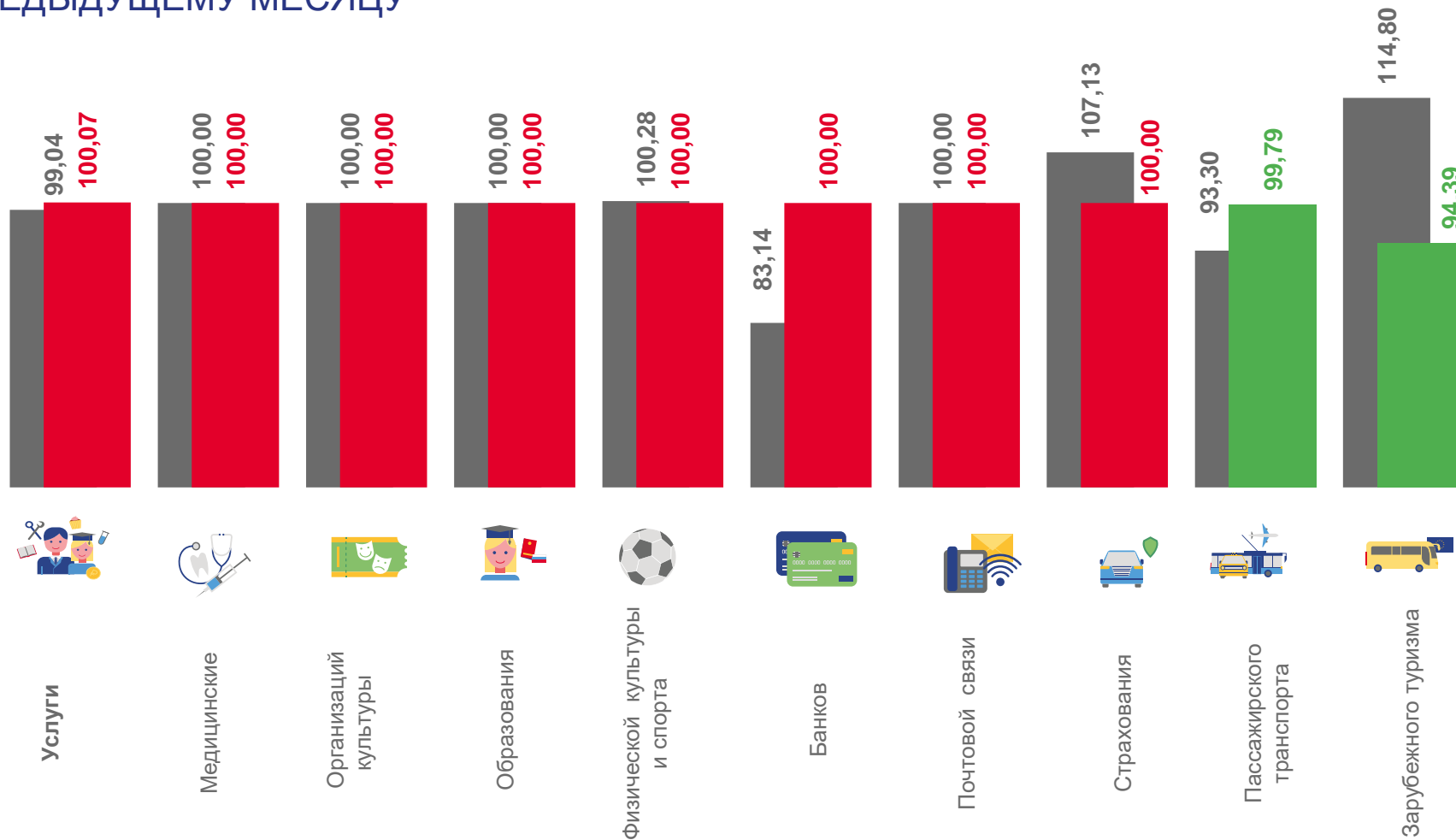
94,39

Зарубежного туризма



100,00

Банков



■ Май 2022 г. к апрелю 2022г.

■ Май 2023 г. к апрелю 2023 г.

